

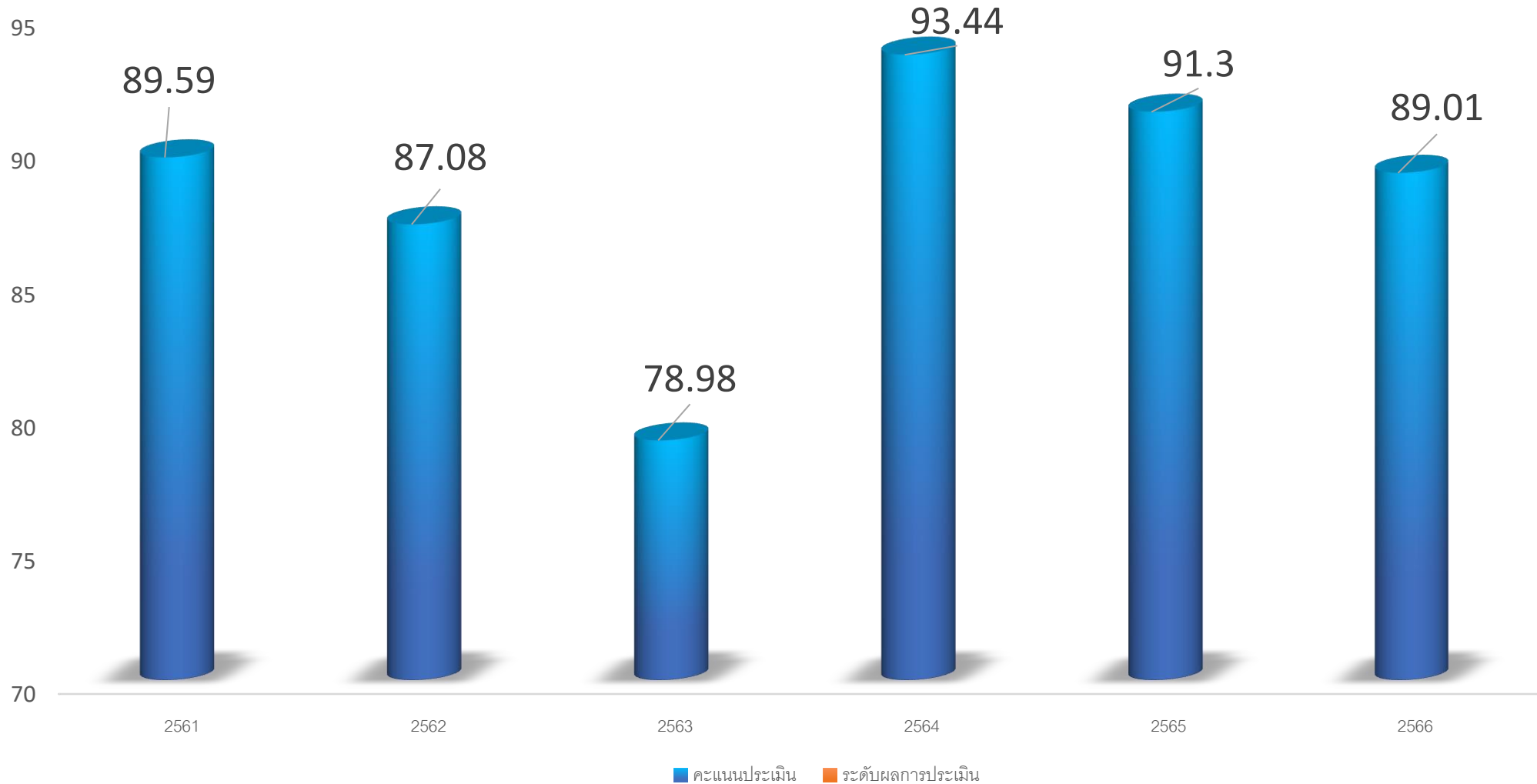


ผลการประเมินคุณธรรมและความโปร่งใส  
ในการดำเนินงานของหน่วยงานภาครัฐ  
(ITA) ประจำปีงบประมาณ พ.ศ. 2566

# ลักษณะเกณฑ์การประเมิน

คะแนน	เงื่อนไข	ระดับ
95.00-100	เครื่องมือการประเมินฯ IIT EIT ส่วนที่1 และ 2 OIT จะต้องมีคะแนน 95 ขึ้นไป	(ผ่านดีเยี่ยม)
85.00 ขึ้นไป	เครื่องมือการประเมินฯ IIT EIT ส่วนที่1 และ 2 OIT จะต้องมีคะแนน 85 ขึ้นไป	(ผ่านดี)
85 ขึ้นไป	เครื่องมือการประเมินฯ IIT EIT ส่วนที่1 และ 2 OIT เครื่องมือใดเครื่องมือหนึ่งมี ผลคะแนนน้อยกว่า 85 ขึ้นไป	ผ่าน
70.00-84.99	ไม่มี	ต้องปรับปรุง
0-69.99	ไม่มี	ต้องปรับปรุงโดยด่วน

# กราฟแสดงการเปรียบเทียบผลคะแนนการประเมินคุณธรรมและความโปร่งใส ของมหาวิทยาลัยราชภัฏวชิราขันธ์ ตั้งแต่ปีงบประมาณ พ.ศ. 2561-2566



# ผลการประเมิน คะแนนแยกตาม ประเภทตัวชี้วัด

ด้านการเปิดเผยข้อมูล OIT

84.00 คะแนน

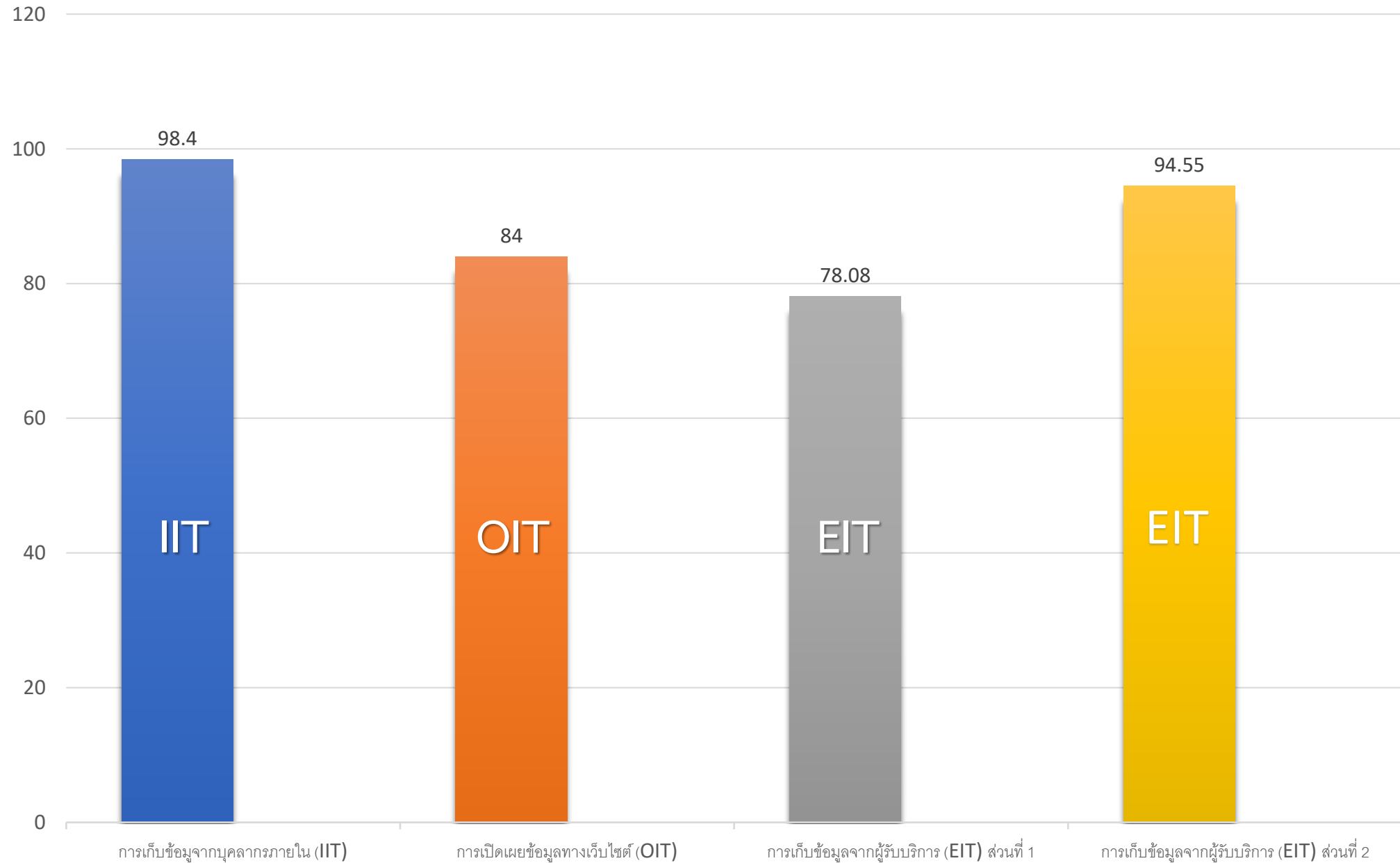
ด้านการเก็บข้อมูลจาก  
บุคลากรภายใน IIT

98.40 คะแนน

ด้านการเก็บข้อมูลจาก  
ผู้รับบริการ EIT

ส่วนที่1 78.08 คะแนน  
ส่วนที่2 94.55 คะแนน

# คะแนนแยกตามประเภทตัวชี้วัด



# ผลการประเมินรายตัวชี้วัด

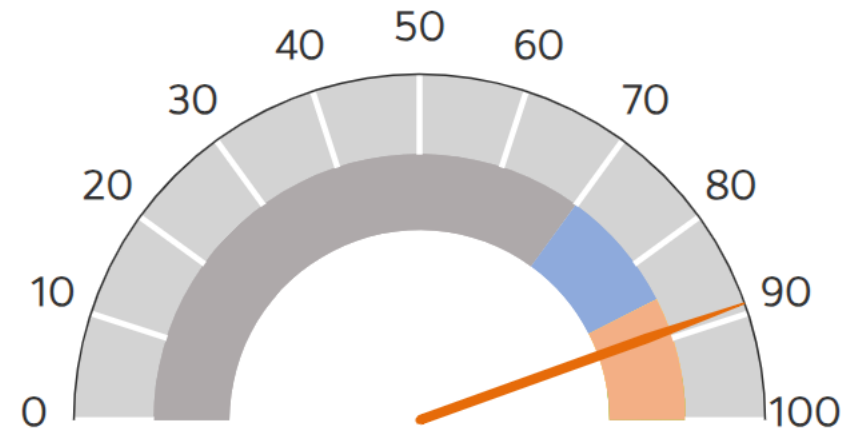
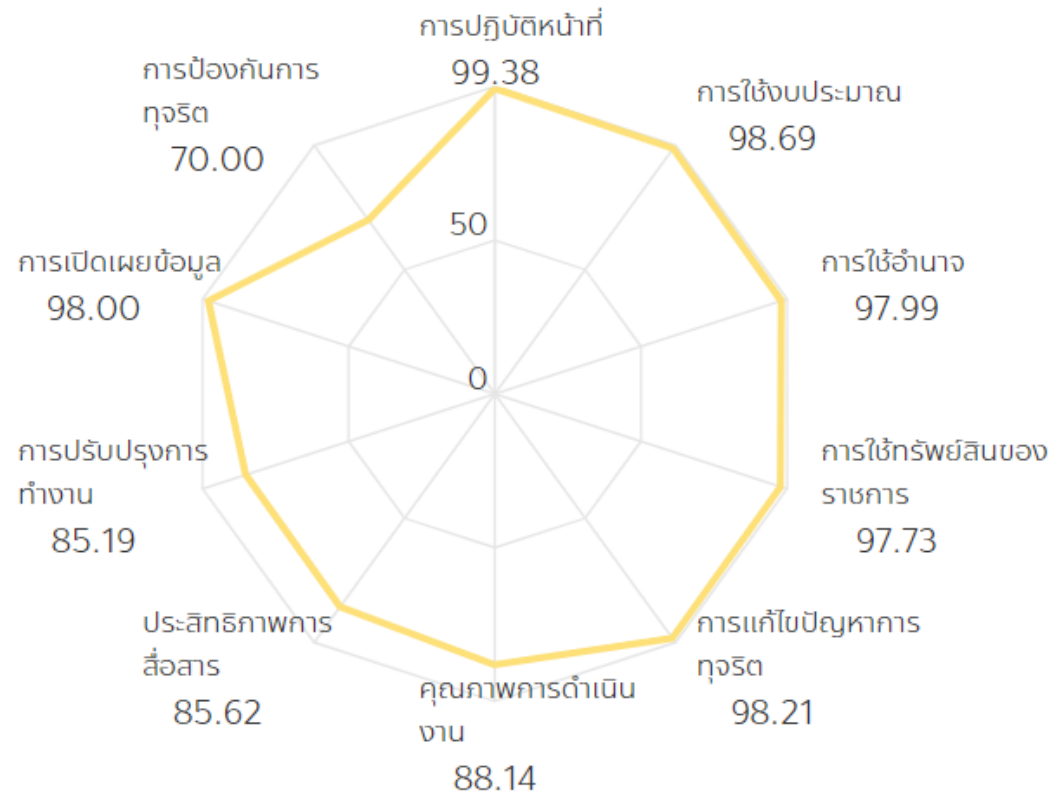
ปี 2562

ปี 2563

ปี 2564

ปี 2565

ปี 2566



89.01 (ผ่าน)

- ต้องปรับปรุงโดยด่วน
- ต้องปรับปรุง
- ผ่าน
- ผ่านดี
- ผ่านดีเยี่ยม

# ด้านการเก็บข้อมูลจากบุคลากรภายใน IIT

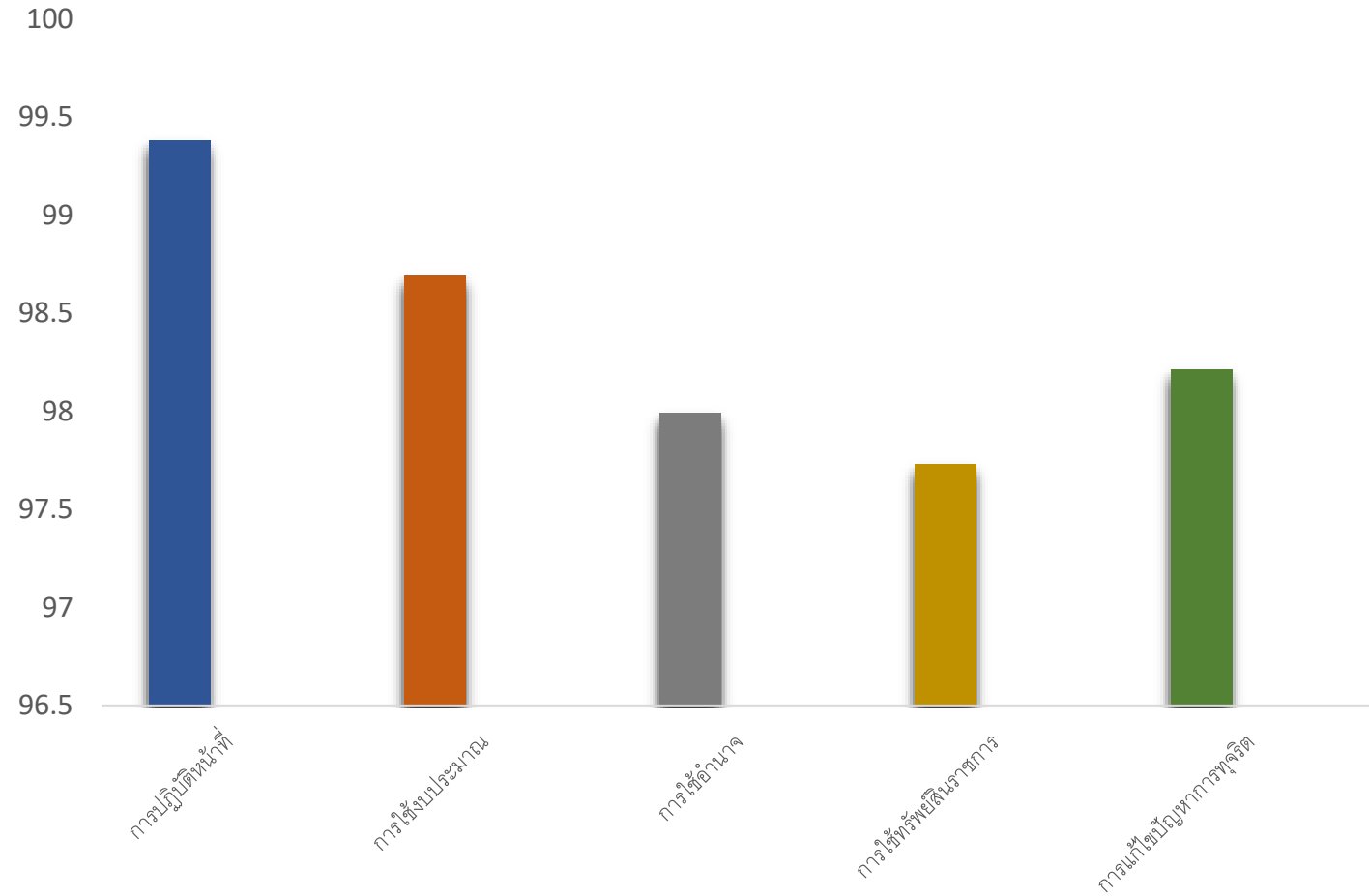
98.40 คะแนน

แบ่งออกเป็น 5 ประเภท

## คะแนนเฉลี่ย

- |                           |             |
|---------------------------|-------------|
| 1. การปฏิบัติหน้าที่      | 99.38 คะแนน |
| 2. การใช้งบประมาณ         | 98.69 คะแนน |
| 3. การใช้อำนาจ            | 97.99 คะแนน |
| 4. การใช้ทรัพย์สินราชการ  | 97.73 คะแนน |
| 5. การแก้ไขปัญหาการทุจริต | 98.21 คะแนน |

กราฟแสดงคะแนนเฉลี่ยแต่ละประเภท



# ด้านการเก็บข้อมูลจากผู้รับบริการ EIT

## ส่วนที่ 1

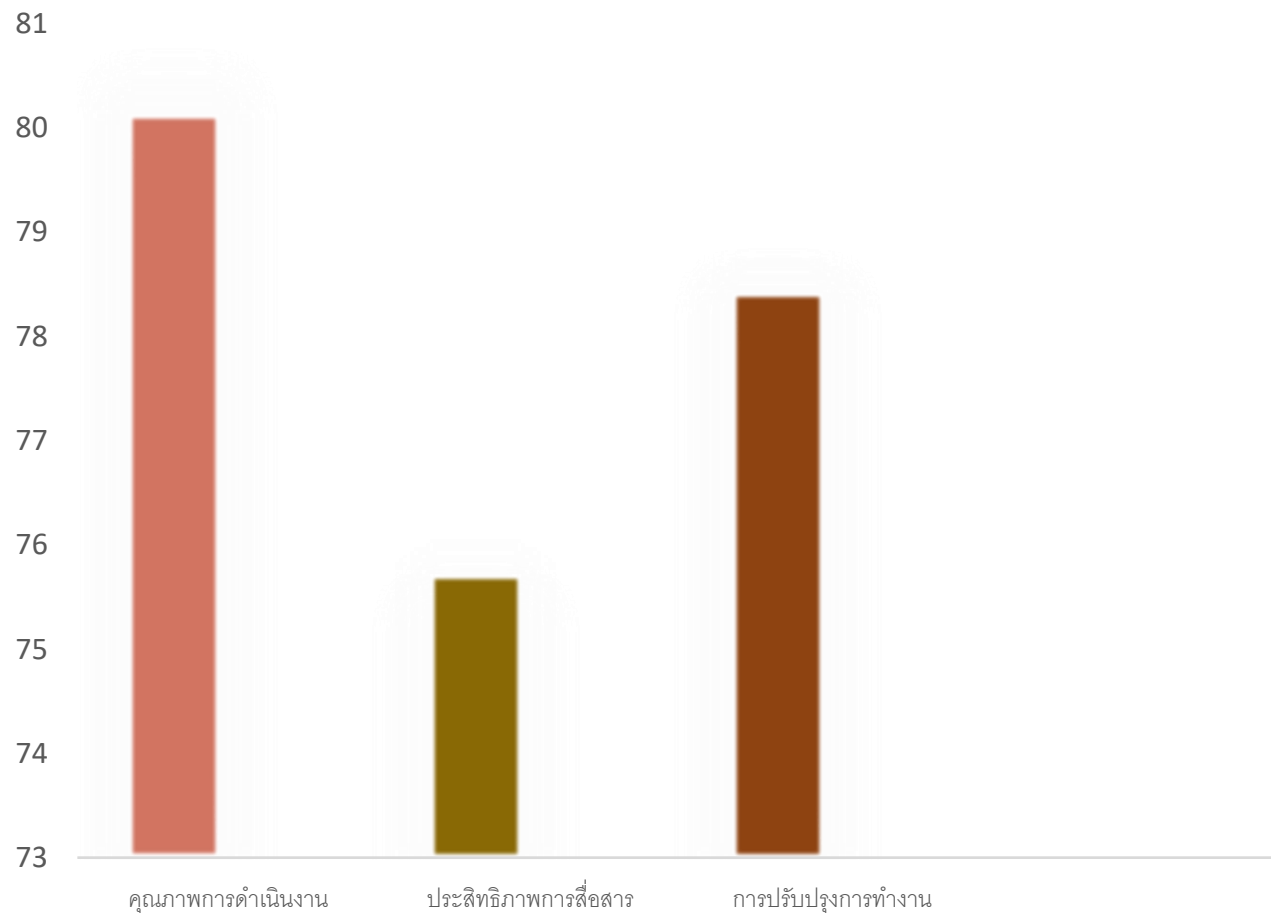
78.08 คะแนน

แบ่งออกเป็น 3 ประเภท

### คะแนนเฉลี่ย

1. คุณภาพการดำเนินงาน	80.13 คะแนน
2. ประสิทธิภาพการสื่อสาร	75.71 คะแนน
3. การปรับปรุงการทำงาน	78.41 คะแนน

กราฟแสดงคะแนนเฉลี่ยแต่ละประเภท





# ด้านการเก็บข้อมูลจากผู้รับบริการ EIT

## ส่วนที่ 2

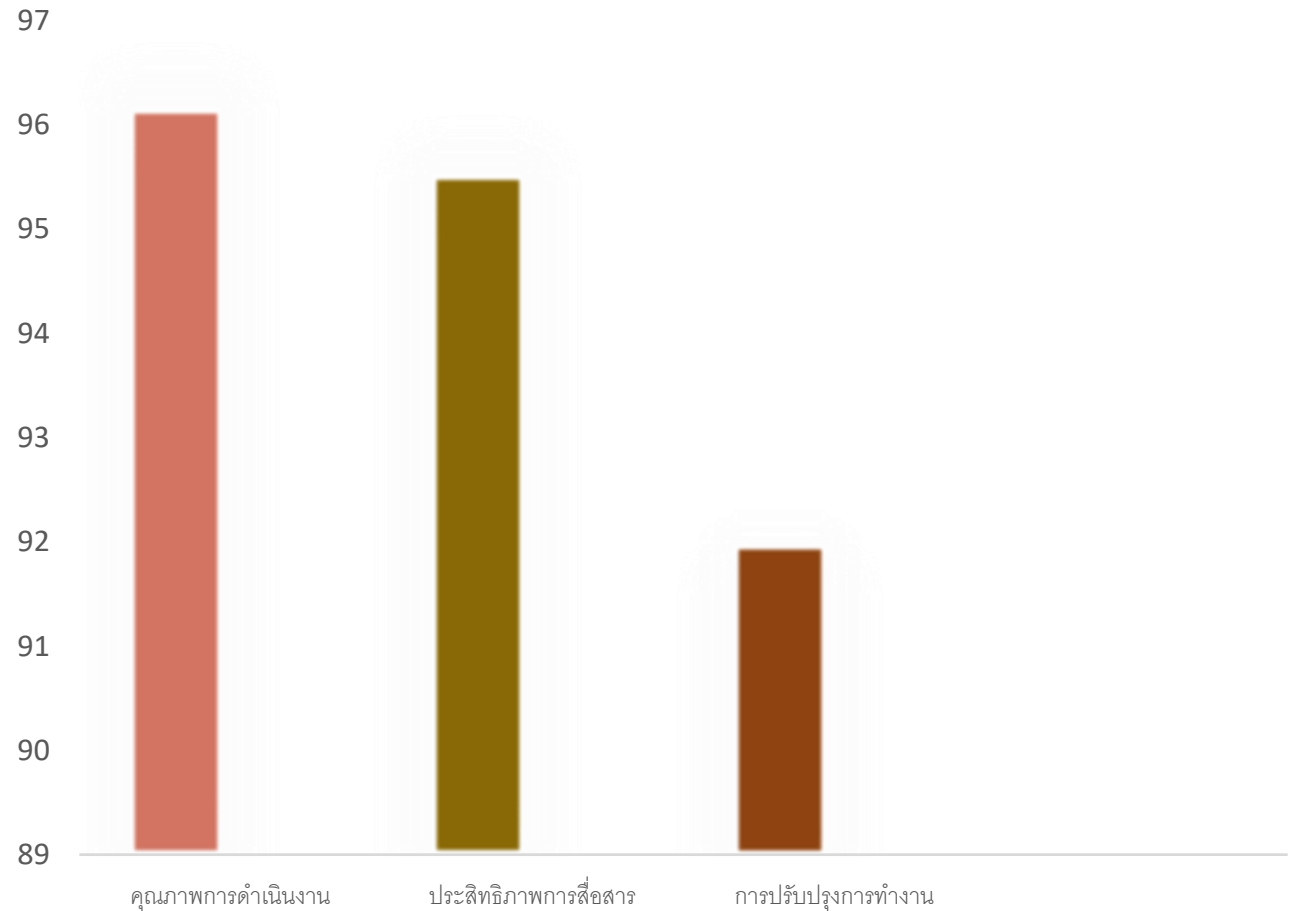
94.55 คะแนน

แบ่งออกเป็น 3 ประเภท

### คะแนนเฉลี่ย

- |                          |             |
|--------------------------|-------------|
| 1. คุณภาพการดำเนินงาน    | 96.15 คะแนน |
| 2. ประสิทธิภาพการสื่อสาร | 95.52 คะแนน |
| 3. การปรับปรุงการทำงาน   | 91.97 คะแนน |

กราฟแสดงคะแนนเฉลี่ยแต่ละประเภท



# ด้านการเปิดเผยข้อมูล OIT

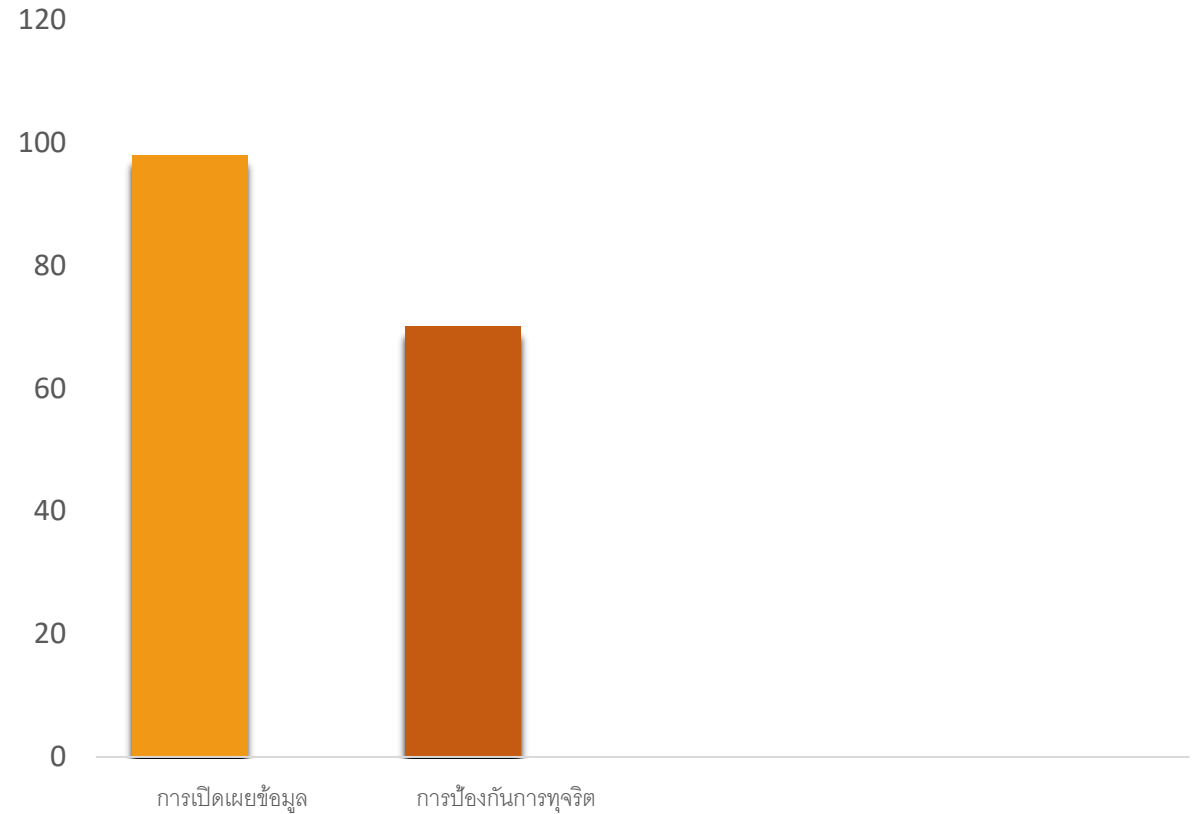
84.00 คะแนน

แบ่งออกเป็น 3 ประเภท

## คะแนนเฉลี่ย

- |                        |             |
|------------------------|-------------|
| 1. การเปิดเผยข้อมูล    | 98.00 คะแนน |
| 2. การป้องกันการทุจริต | 70.00 คะแนน |

กราฟแสดงคะแนนเฉลี่ยแต่ละประเภท



ผลการประเมินคุณธรรมและความโปร่งใสในการดำเนินงานของหน่วยงานภาครัฐ  
ประจำปีงบประมาณ พ.ศ. 2566  
ประเภทสถาบันอุดมศึกษา

ที่	หน่วยงาน	คะแนน ITA 2566	เปรียบเทียบกับปีที่ผ่านมา	ระดับผลการประเมิน*
1	จุฬาลงกรณ์มหาวิทยาลัย	86.13	-1.33	ผ่าน
2	มหาวิทยาลัยการกีฬาแห่งชาติ*	88.15	-5.64	ผ่าน
3	มหาวิทยาลัยกาฬสินธุ์	87.91	+4.58	ผ่าน
4	มหาวิทยาลัยเกษตรศาสตร์	94.79	+4.27	ผ่าน
5	มหาวิทยาลัยขอนแก่น	90.06	+6.34	ผ่าน
6	มหาวิทยาลัยเชียงใหม่	87.11	-0.20	ผ่าน
7	มหาวิทยาลัยทักษิณ	88.06	-1.00	ผ่าน
8	มหาวิทยาลัยเทคโนโลยีพระจอมเกล้าธนบุรี	92.29	+8.90	ผ่าน
9	มหาวิทยาลัยเทคโนโลยีพระจอมเกล้าพระนครเหนือ	86.31	-4.59	ผ่าน
10	มหาวิทยาลัยเทคโนโลยีราชมงคลกรุงเทพ	86.88	+0.67	ผ่าน
11	มหาวิทยาลัยเทคโนโลยีราชมงคลตะวันออก	90.28	-1.99	ผ่าน
12	มหาวิทยาลัยเทคโนโลยีราชมงคลธัญบุรี	79.32	-11.05	ต้องปรับปรุง
13	มหาวิทยาลัยเทคโนโลยีราชมงคลพระนคร	90.74	-0.68	ผ่าน
14	มหาวิทยาลัยเทคโนโลยีราชมงคลรัตนโกสินทร์	91.41	+13.69	ผ่าน
15	มหาวิทยาลัยเทคโนโลยีราชมงคลล้านนา	79.40	+1.12	ต้องปรับปรุง
16	มหาวิทยาลัยเทคโนโลยีราชมงคลศรีวิชัย	84.12	-3.54	ต้องปรับปรุง
17	มหาวิทยาลัยเทคโนโลยีราชมงคลสุวรรณภูมิ	84.53	-4.57	ต้องปรับปรุง
18	มหาวิทยาลัยเทคโนโลยีราชมงคลอีสาน	87.45	-0.85	ผ่าน

19	มหาวิทยาลัยเทคโนโลยีสุรนารี	86.87	-3.72	ผ่าน
20	มหาวิทยาลัยธรรมศาสตร์	94.04	+3.01	ผ่านดี
21	มหาวิทยาลัยนครพนม	77.83	+6.64	ต้องปรับปรุง
22	มหาวิทยาลัยนราธิวาสราชนครินทร์	89.01	-2.29	ผ่าน
23	มหาวิทยาลัยนเรศวร	75.48	-11.23	ต้องปรับปรุง
24	มหาวิทยาลัยนวมินทราธิราช*	56.50	-20.19	ต้องปรับปรุงโดยด่วน
25	มหาวิทยาลัยบูรพา	78.31	-7.70	ต้องปรับปรุง
26	มหาวิทยาลัยพะเยา	90.00	-5.80	ผ่าน
27	มหาวิทยาลัยมหาจุฬาลงกรณราชวิทยาลัย	89.51	-3.69	ผ่าน
28	มหาวิทยาลัยมหามกุฏราชวิทยาลัย	93.13	+2.03	ผ่าน
29	มหาวิทยาลัยมหาสารคาม	87.79	+6.76	ผ่าน
30	มหาวิทยาลัยมทิดล	84.37	-7.04	ต้องปรับปรุง
31	มหาวิทยาลัยแม่โจ้	87.57	+0.36	ผ่าน
32	มหาวิทยาลัยแม่ฟ้าหลวง	92.88	-2.82	ผ่าน
33	มหาวิทยาลัยราชภัฏกาญจนบุรี	86.63	+7.48	ผ่าน
34	มหาวิทยาลัยราชภัฏกำแพงเพชร	86.94	-3.44	ผ่าน
35	มหาวิทยาลัยราชภัฏจันทรเกษม	91.63	-1.73	ผ่านดี
36	มหาวิทยาลัยราชภัฏชัยภูมิ	64.97	-26.23	ต้องปรับปรุงโดยด่วน
37	มหาวิทยาลัยราชภัฏเชียงราย	91.69	+4.68	ผ่าน
38	มหาวิทยาลัยราชภัฏเชียงใหม่	81.58	-6.32	ต้องปรับปรุง
39	มหาวิทยาลัยราชภัฏเทพสตรี	91.73	+15.05	ผ่านดี
40	มหาวิทยาลัยราชภัฏธนบุรี	98.37	-0.15	ผ่านดีเยี่ยม
41	มหาวิทยาลัยราชภัฏนครปฐม	84.09	+7.26	ต้องปรับปรุง
42	มหาวิทยาลัยราชภัฏนครราชสีมา	86.30	+0.67	ผ่าน
43	มหาวิทยาลัยราชภัฏนครศรีธรรมราช	88.37	+5.36	ผ่าน
44	มหาวิทยาลัยราชภัฏนครสวรรค์	80.62	-11.96	ต้องปรับปรุง





ที่	หน่วยงาน	คะแนน ITA 2566	เปรียบเทียบกับปีที่ผ่านมา	ระดับผลการประเมิน*
45	มหาวิทยาลัยราชภัฏบ้านสมเด็จเจ้าพระยา	85.66	-5.45	ผ่าน
46	มหาวิทยาลัยราชภัฏบุรีรัมย์	97.78	+6.81	ผ่านดี
47	มหาวิทยาลัยราชภัฏพระนคร	87.16	-3.78	ผ่าน
48	มหาวิทยาลัยราชภัฏพระนครศรีอยุธยา	91.90	+0.21	ผ่าน
49	มหาวิทยาลัยราชภัฏพิบูลสงคราม	96.16	+7.58	ผ่านดี
50	มหาวิทยาลัยราชภัฏเพชรบุรี	88.25	-5.26	ผ่าน
51	มหาวิทยาลัยราชภัฏเพชรบูรณ์	84.39	-3.42	ต้องปรับปรุง
52	มหาวิทยาลัยราชภัฏภูเก็ต	93.98	+4.25	ผ่าน
53	มหาวิทยาลัยราชภัฏมหาสารคาม	77.45	-9.60	ต้องปรับปรุง
54	มหาวิทยาลัยราชภัฏยะลา	83.64	-9.86	ต้องปรับปรุง
55	มหาวิทยาลัยราชภัฏร้อยเอ็ด	88.82	+16.46	ผ่าน
56	มหาวิทยาลัยราชภัฏราชนครินทร์	79.36	-1.06	ต้องปรับปรุง
57	มหาวิทยาลัยราชภัฏรำไพพรรณี	85.86	+3.71	ผ่าน
58	มหาวิทยาลัยราชภัฏเลย	83.17	-6.26	ต้องปรับปรุง
59	มหาวิทยาลัยราชภัฏลำปาง	84.75	-7.81	ต้องปรับปรุง
60	มหาวิทยาลัยราชภัฏวไลยอลงกรณ์ ในพระบรมราชูปถัมภ์	85.85	-6.95	ผ่าน
61	มหาวิทยาลัยราชภัฏศรีสะเกษ	88.80	+7.08	ผ่าน
62	มหาวิทยาลัยราชภัฏสกลนคร	84.95	+1.65	ต้องปรับปรุง
63	มหาวิทยาลัยราชภัฏสงขลา	82.89	-8.87	ต้องปรับปรุง
64	มหาวิทยาลัยราชภัฏสวนสุนันทา	90.83	-3.57	ผ่าน
65	มหาวิทยาลัยราชภัฏสุราษฎร์ธานี	91.59	-3.17	ผ่าน
66	มหาวิทยาลัยราชภัฏสุรินทร์	84.77	-3.98	ต้องปรับปรุง
67	มหาวิทยาลัยราชภัฏหมู่บ้านจอมบึง	81.10	-10.93	ต้องปรับปรุง

68	มหาวิทยาลัยราชภัฏอุดรธานี	86.44	-0.78	ผ่าน
69	มหาวิทยาลัยราชภัฏอุดรดิตถ์	82.56	-8.83	ต้องปรับปรุง
70	มหาวิทยาลัยราชภัฏอุบลราชธานี	92.11	+0.24	ผ่าน
71	มหาวิทยาลัยรามคำแหง	88.41	-0.89	ผ่าน
72	มหาวิทยาลัยวลัยลักษณ์	92.52	+0.06	ผ่าน
73	มหาวิทยาลัยศรีนครินทรวิโรฒ	91.10	-0.59	ผ่าน
74	มหาวิทยาลัยศิลปากร	88.22	+2.25	ผ่าน
75	มหาวิทยาลัยสงขลานครินทร์	84.69	-2.51	ต้องปรับปรุง
76	มหาวิทยาลัยสวนดุสิต	95.78	+4.88	ผ่าน
77	มหาวิทยาลัยสุโขทัยธรรมมาธิราช	87.95	-4.06	ผ่าน
78	มหาวิทยาลัยอุบลราชธานี	85.37	-3.60	ผ่าน
79	สถาบันการพยาบาลศรีสวรินทิรา สภากาชาดไทย	88.86	+14.88	ผ่าน
80	สถาบันดนตรีกัลยาณีวัฒนา	84.51	+0.08	ต้องปรับปรุง
81	สถาบันเทคโนโลยีจิตรลดา	88.71	-1.50	ผ่าน
82	สถาบันเทคโนโลยีปทุมวัน	85.24	+8.91	ผ่าน
83	สถาบันเทคโนโลยีพระจอมเกล้าเจ้าคุณทหารลาดกระบัง	95.44	+0.20	ผ่านดี
84	สถาบันบัณฑิตพัฒนบริหารศาสตร์	91.29	-4.00	ผ่าน
85	สถาบันบัณฑิตพัฒนศิลป์*	96.38	+2.07	ผ่าน
86	สถาบันพระบรมราชชนก*	81.16	-3.16	ต้องปรับปรุง
87	สถาบันวิทยาลัยชุมชน	87.52	-1.42	ผ่าน